

Hacer lo siguiente 7 días antes de su procedimiento:

- Detener los medicamentos y suplementos de hierro.
- Si usted toma Effient, consulte con el médico que ordenó para ver si puede dejar de tomarlo 7 días antes de la prueba.

Hacer lo siguiente 4 días antes de examen:

- Consiga que alguien lo lleve a casa. Usted recibirá medicamentos para mantenerlo relajado durante el procedimiento, por lo que no puede conducir a casa o tomar un taxi a casa solo.
- Deje de tomar aspirinas. Esta bien que tome Tylenol.
- Si usted toma Coumadin o cualquier otro diluyente de la sangre que no sea Plavix, consulte con el médico que lo ordenó para ver si se puede dejar de tomarla por 4 días antes de la prueba.
- Si usted toma insulina, llame al doctor que le receto para algunas modificaciones que se necesite hacer para el día de la preparación y el día del examen. No queremos que el azúcar en su sangre sea demasiada baja.

Haga lo siguiente 1 día antes del examen (Día de Preparación):

- NO COMA NINGUN ALIMENTO SÓLIDO HOY**
- Usted sólo puede tomar líquidos claros durante todo el día y la noche. NO rojo o púrpura. Los líquidos claros son: jugo de café o té (sin leche ni crema), el caldo, la manzana, jugo de arándano blanco, hasta siete, ginger ale y agua. También puede tener Gatorade, paletas heladas y gelatina, sólo recuerda no de color rojo o púrpura.
- No beba alcohol.
- Empiece a tomarse su preparación de acuerdo a las instrucciones de su doctor.
 - Nota: Algunas personas dicen que tomar sorbos de caldo o chupar un limón entre los intervalos de cada vaso de preparación ayuda a eliminar el sabor.
 - Si se siente muy lleno, tómese la preparación cada 30 minutos.
- Siga bebiendo líquidos claros por el resto del día. Esto ayudara que la preparación trabaje mejor para usted.
- La preparación que usted se esta tomando lo hará ir al baño muchas veces. Esto es necesario para que su colon este limpio para el procedimiento.
- Usted puede utilizar vaselina, crema para la dermatitis de pañal o toallitas húmedas para bebés, etc. En su parte inferior o glúteos. Esto le ayudará a no estar tan dolorido.

Haga lo siguiente en el día del examen. No coma ningún alimento sólido

- Puede continuar bebiendo líquidos claros, pero deje de beberlos 2 horas antes del examen.
- Tome sus pastillas habituales por la mañana a excepción de Coumadin y Aspirina.
- NO TOME su pastilla diabética(s).
- Si por lo general usted chequea su azúcar, chequéesela esta mañana.
- Traiga a la persona que le va a conducir a casa para el Centro de Endoscopia.
Desde su hora de llegada hasta su hora de dar de alta, es alrededor de dos horas y media.
- Llevar la tarjeta del seguro, el id de la foto y todos los medicamentos para su cita.


El Día Antes del Examen

Siga las instrucciones en esta hoja, no el paquete de preparación para el colon.

1. **NO COMA NINGUN ALIMENTO SÓLIDO HOY**. Es importante que beba por lo menos ocho (8) vasos de líquidos claros a lo largo del día.


2. Por la mañana,

- Vacíe 1 de bolsa A y 1 de bolsa B en el recipiente que se le proporciona.
- Agregue agua tibia hasta la línea de arriba del recipiente. Mezcle hasta que se disuelva.
- Poner el contenedor en la nevera para enfriar.



3. El día antes del procedimiento, beba el Moviprep a las 6:00 p.m. como está indicado abajo. Asegúrese de beber más líquidos claros después.

- El recipiente Moviprep está dividido por cuatro marcas. Cada 15 minutos beba la solución hasta la próxima marca (aproximadamente 8 onzas), hasta terminar el litro completo.
- Beba 16 onzas de líquido claros que desee.



4. Moviprep le hará efecto entre 30 minutos a 2 horas después de haber bebido, asegure de estar cerca del baño. Causará que el excremento salga suelto y amarillo.

5. Mezclar el segundo litro de Moviprep después de que el primer litro es completamente terminado. Utilizar la bolsa de contenedor suministrado nuevo vacío 1 A y 1 Pouch B en el contenedor desechable. Añadir agua a la línea superior del contenedor y mezcla para disolver. Guardar en la nevera para más tarde.

Día del Examen


1. Si despierta con el taburete sólido, por favor llame (574) 271-0893.

2. No coma alimentos sólidos hasta después de su procedimiento.

3. Beba el segundo litro de Moviprep a las _____ a.m. como indica abajo.

Asegúrese de beber más líquidos después.

- El recipiente Moviprep está dividido por cuatro marcas. Cada 15 minutos beba la solución hasta la próxima marca (aproximadamente 8 onzas), hasta terminar el litro completo.
- Beba 16 onzas de líquido claros que desee.



4. El beber líquidos claros es alentado a fin de evitar la deshidratación, pero dejar de beber 2 horas antes de la prueba

Si necesita cancelar, reprogramar o tiene preguntas con respecto a la preparación, por favor llame a la oficina de 574-234-0049.

En Caso de Una Emergencia, Vaya a la Sala de Urgencia del Hospital